

9 правил безопасности с обогревателем

1 ЧИТАЕМ ИНСТРУКЦИЮ

Первым делом убедитесь, что ваша сеть выдержит мощность прибора

2 СОБЛЮДАЕМ ДИСТАНЦИЮ

Ставьте обогреватель подальше от штор, мебели и всего, что может загореться.
На пол – безопаснее всего



01

9 правил безопасности с обогревателем

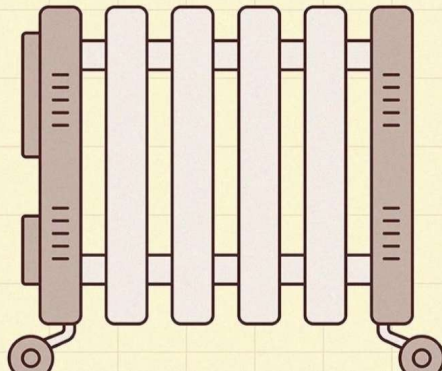


3 ПРОВОДАМ – СВОБОДУ!

Не прячьте шнур под ковер и не ставьте на него мебель

4 «НЕТ» ЛЕГКОВОСПЛАМЕНЯЮЩИМСЯ ЖИДКОСТЯМ И ХЛАМУ

Не используйте обогреватель в комнате с красками, растворителями или в замусоренном помещении



02

9 правил безопасности
с обогревателем




5 СЛЕДИМ ЗА ИСПРАВНОСТЬЮ

Регулярно чистите от пыли, ремонтируйте неисправности и сразу меняйте деформированные вилки. Неисправный прибор не включать!

6 НЕ ОСТАВЛЯЙТЕ НА НОЧЬ

И уж тем более
не сушите на нем вещи



03

9 правил безопасности
с обогревателем



7 ВКЛЮЧАЕМ ПРАВИЛЬНО!


Сначала в розетку, потом настраиваем режим.
Убедитесь, что вилка воткнута плотно

8 РУКИ И ТЕЛО ДОЛЖНЫ БЫТЬ СУХИМИ!


Не касайтесь прибора мокрыми руками
или в мокрой одежде


9 ДЕТИ – ПОД ПРИСМОТРОМ!

Не разрешайте им играть
с обогревателем




04

 А ты пользуешься обогревателем правильно?

 С приходом холодов хочется только одного – согреться.

Чтобы ваш дом оставался теплым и безопасным, стоит помнить о простых, но важных правилах эксплуатации электрообогревателей.

 Подробнее о них расскажем в карточках.